



## Złącze RJ45 żeńskie UTP Kat 6 do kabli do transmisji danych

Złącze RJ45 UTP Kat 6 żeńskie wielokrotnego użytku, łatwa instalacja. Zaleca się montaż przy użyciu specjalnego narzędzia, aby zagwarantować doskonałe wykończenie.

Zalecane dla PoE i PoE+.

<b>Nr Kat.</b>	209907
<b>Nr log.</b>	CAT6B-US
<b>EAN13</b>	8424450282465

### Inne funkcje

<b>Kolor</b>	Czarny
<b>Sposób dostawy</b>	Plastikowe pudełko (15 szt)
<b>Rodzaj połączenia</b>	żeńskie

### Opakowanie

Plastikowe pudełko 15 szt.

### Dane fizyczne

<b>Waga netto</b>	6,00 g
<b>Objętość brutto</b>	0,03 dm <sup>3</sup>
<b>Waga brutto</b>	9,00 g
<b>Szerokość</b>	22,00 mm
<b>Wysokość</b>	30,00 mm
<b>Głębokość</b>	16,00 mm
<b>Główna waga produktu</b>	6,00 g

### Cechy wyróżniające

- Złącze samozaciskowe, jednak w celu optymalizacji połączeń zalecane jest użycie końcówki i narzędzia tnącego (nr.kat.209811)

- Wielokrotnego użytku: złącza mogą być zdejmowane i użyte ponownie
- Technicznie kompatybilny z technologią PoE/PoE+/PoE++ (Power over Ethernet), dzięki czemu kabel może zasilać urządzenia sieciowe
- Gwarancja połączeń bez dodatkowych strat
- Kompatybilność z Kat 6 oraz z kategoriami niższymi
- Wejście kablowe od przodu (180°) lub pod kątem 90°
- Norma połączenia A lub B
- 50 mikronowe pozłacane zakończenia (piny)

## Dowiedz się więcej

### Co to jest RJ45?

Złącza RJ45 są stosowane w sieciach okablowania strukturalnego. Wyposażone w maksymalnie 8 pinów (styków). Zarówno do kabli do transmisji danych (8-żyłowe), jak i kabli telefonicznych (2-żyłowe). Zastosowanie w sieciach podlegających standardom TIA/EIA-568-B.

### Kompatybilność złączy RJ45 z kablami danych Televes:

Nr.Kat.	CAT 6							CAT 6A				CAT 7	CAT 7A
	212201	212330	2123	212302	212305	212310	212101	219302	219312	219322	219332	219102	219202
Złącza żeńskie	209901/209907	OK	OK	OK	OK	OK	OK	X	X	X	X	X	X
	209905	OK	OK	OK	OK	OK	OK	X	X	X	X	X	X
	209921/209925	OK	OK	OK	OK	OK	OK	X	X	OK	X	OK	X
	209926	OK	OK	OK	OK	OK	OK	X	X	OK	X	OK	X
	209903	OK*	OK*	OK*	OK*	OK*	OK*	OK	X	X	X	X	X
	209923	OK*	OK*	OK*	OK*	OK*	OK*	OK	OK	OK*	OK	OK*	**
	209929/209501	OK*	OK*	OK*	OK*	OK*	OK*	OK	OK	OK*	OK	OK*	**

Złącza męskie	209902	OK	OK	OK	OK	OK	OK	X	X	X	X	X	X	X
	209961/209962	OK	OK	OK	OK	OK	OK	X	X	X	X	X	X	X
	209904	OK*	OK*	OK*	OK*	OK*	OK*	OK	X	X	X	X	X	X
	209906	OK	OK	OK	OK	OK	OK	X	X	X	X	X	X	X
	209965/209966	OK	OK	OK	OK	OK	OK	X	X	X	X	X	X	X
	209922	OK*	OK*	OK*	OK*	OK*	OK*	X	X	OK	X	OK	X	X
	209924	OK*	OK*	OK*	OK*	OK*	OK*	OK*	OK	OK*	OK	OK	**	**

OK Kompatybilne

OK\* Kompatybilne, ale są dostępne lepsze opcje

X Niekompatybilne

\*\* Kompatybilność mechaniczna

## Czym jest technologia PoE?

Technologia PoE (Power over Ethernet) umożliwia jednoczesną transmisję energii i danych przez ten sam kabel sieciowy Ethernet, eliminując potrzebę stosowania oddzielnych zasilaczy. Obecnie istnieją trzy główne standardy: IEEE 802.3af (PoE), IEEE 802.3at (PoE+) oraz IEEE 802.3bt (PoE++ / 4PPoE). Ten ostatni określa dwa dodatkowe typy (Typ 3 i Typ 4) z wyższymi poziomami mocy, co daje w sumie cztery poziomy PoE.

Trzy aspekty, które różnicują różne typy PoE, to:

- Maksymalna moc PSE (Power Sourcing Equipment): Wskazuje maksymalną ilość energii elektrycznej, którą urządzenie może dostarczyć przez kabel Ethernet.
- Moc dla PD (Powered Device): Jest to energia elektryczna, którą może odebrać urządzenie zasilane przez kabel.
- Liczba użytych par skręconych: Odnosi się do liczby par skręconych w kablu Ethernet użytych do dostarczania energii elektrycznej.

Standard	Typ PoE		Maksymalna moc PSE	Moc dla PD	Liczba używanych par
<b>IEEE 802.3af</b>	Typ 1	PoE	15.4W	12.95W	2
<b>IEEE 802.3at</b>	Typ 2	PoE+	30W	25.5W	2
<b>IEEE 802.3bt</b>	Typ 3	PoE++	60W	51W	4
	Typ 4	4PPoE	90-100W	71W	4

Zalecane zastosowania według typu PoE:

- Typ 1: Telefony IP, podstawowe kamery IP, punkty dostępowe Wi-Fi o niskim zapotrzebowaniu,

czujniki lub proste urządzenia IoT.

- Typ 2: Dwupasmowe punkty dostępowe Wi-Fi, kamery IP z funkcją obrotu i powiększenia (PTZ), wideotelefony IP, systemy alarmowe.
- Typ 3: Punkty dostępowe Wi-Fi 6 / Wi-Fi 6E, podgrzewane kamery PTZ, terminale multimedialne, sprzęt do wideokonferencji.
- Typ 4: Monitory lub ekrany dotykowe, komputery stacjonarne, sprzęt sieciowy o wysokiej wydajności.

Urządzenia kompatybilne z określonym typem PoE mogą być również zasilane wyższym typem, co zapewnia większą wszechstronność i skalowalność w instalacjach.

Zalecane kable i złącza danych dla typów 3 i 4 to CAT6A i wyższe z ekranowaniem. Zalecenie to opiera się na ich lepszej zdolności do odprowadzania ciepła powstającego podczas przesyłania energii elektrycznej.

Kable i złącza CAT6A UTP są technicznie kompatybilne z technologią PoE++, mogą jednak mieć ograniczenia na dystansach powyżej 55 metrów. Brak ekranowania powoduje mniej efektywne odprowadzanie ciepła, co może prowadzić do spadków napięcia wzdłuż trasy i wpływać na prawidłowe działanie zasilanego urządzenia. To samo dotyczy CAT5e i CAT6; są kompatybilne z PoE++, ale niezalecane na dystansach powyżej 55 metrów.


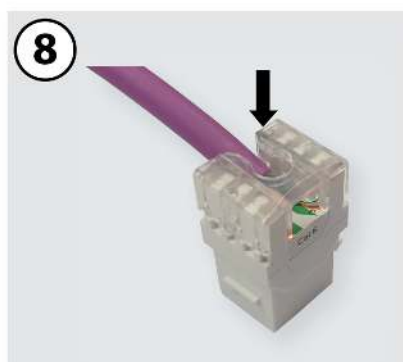
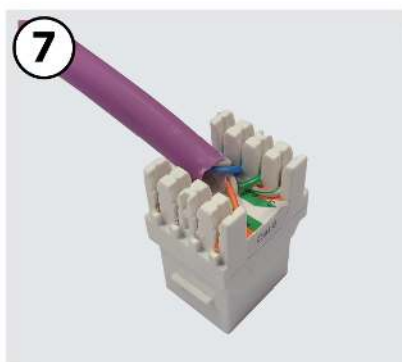






Główne zalety technologii PoE w instalacjach:

- Szybka i opłacalna instalacja dzięki wykorzystaniu tego samego kabla do zasilania i transmisji danych.
- Większa elastyczność instalacji, ponieważ nie ma potrzeby korzystania z dodatkowych gniazdek zasilających.
- Bardziej efektywne zarządzanie i zoptymalizowana konserwacja dzięki monitorowaniu i administrowaniu zasilaniem całego sprzętu z jednego punktu.
- Oszczędność kosztów dzięki uniknięciu instalacji przewodów elektrycznych i zewnętrznych zasilaczy.
- Zwiększone bezpieczeństwo dzięki minimalizacji ryzyka elektrycznego w instalacji, dzięki zastosowaniu niskiego napięcia.



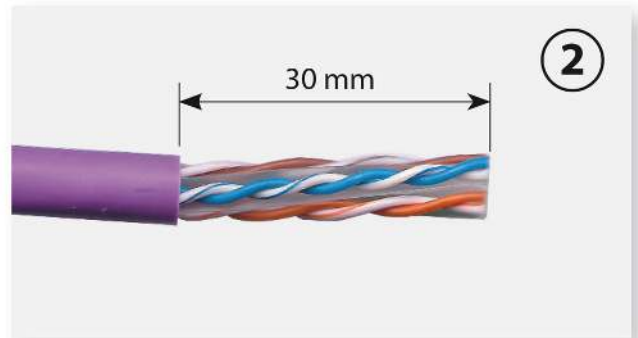
## Szczegóły montażu

---

## Montaż za pomocą narzędzi



## Montaż bez użycia narzędzi



## Specyfikacje techniczne : Ref. 209907

Model złącza danych		Żeńskie
Rodzaj złącza danych		RJ45
Kategorii		Kat 6
Maks. napięcie	Vac	150
Maks. prąd	A	1,5
Rezystancja styku	mΩ	20
Rezystancja izolacji	MΩ	500
Wytrzymałość elektryczna (60Hz/1min)	Vac	1000
Rodzaj przewodu wew. AWG		26 ... 23
Wymagane specjalne narzędzie		Zalecana
Trwałość (Liczba połączeń)		1500
Wielokrotnego użytku		Tak
Wyjście kablowe		90°-180°