



## Coffret de séparation des réseaux Câbles coaxiaux, de données, téléphoniques et à fibres optiques

Conçu principalement pour être utilisé dans les réseaux de télécommunications à l'intérieur des bâtiments. Son point d'installation habituel se situe au niveau des cloisons de chaque étage, bien qu'il puisse également être utilisé comme registre de passage dans tout type d'installation. Il abrite généralement les différentes technologies associées aux télécommunications (des équipements au câblage), ce qui lui permet d'être un point de mesure et de test du réseau.

<b>Réf.</b>	546801
<b>Réf. Logique</b>	GH45
<b>EAN13</b>	8424450271643

### Emballage

<b>Boîte</b>	1 pièces
--------------	----------

### Données physiques

<b>Poids net</b>	5.942,00 g
<b>Volume brut</b>	37,31 dm <sup>3</sup>
<b>Poids brut</b>	6.456,00 g
<b>Largeur</b>	450,00 mm
<b>Hauteur</b>	450,00 mm
<b>Profondeur</b>	154,00 mm

## Vous aimerez

---

- Robuste : fabriqué en acier
- Sécurité : serrure standard triangulaire avec clé incluse
- Différentes options de montage : montage au mur ou en surface. Il peut être monté avec du mortier, en se tenant en place par les canalisations qui y accèdent
- Entrées pré-marquées pour une ouverture facile : 24 entrées pour le tube de 51 mm et 48 entrées pour le tube de 26 mm également réparties sur les 4 côtés pour une plus grande polyvalence
- Avec accès par les 4 côtés
- Panneau MDF pour faciliter le boulonnage des éléments (dimensions : 370x370x10mm)
- Dimensions : 450x450x154mm
- Porte à charnière avec ouverture interchangeable (droite ou gauche), qui peut également être retirée pour faciliter les opérations à l'intérieur
- Comprend une connexion de terre et 2 écrous hexagonaux M4.
- Compatibilité avec nos boîtiers de terminaux de fractionnement qui serait installé à l'intérieur de ce produit
- Compatibilité avec nos boîtiers de raccordement
- Blanc laqué (RAL 9016)

## Détails du montage

---

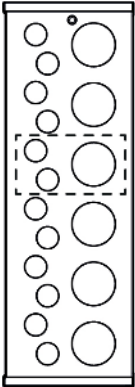
**1.** Les entrées pré-marquées sont fournies fermées. Elles peuvent être retirées en les tapotant de l'extérieur.

**2a.** Montage mural encastré

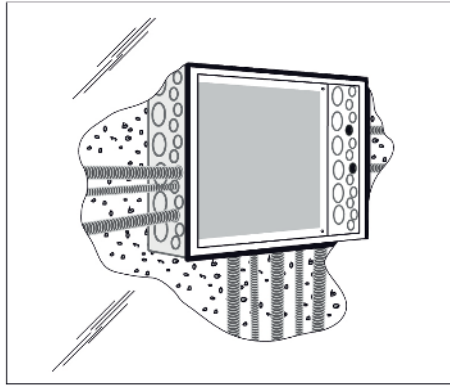
**2b.** Montage en surface

\* Points d'ancrage. Vis non incluses

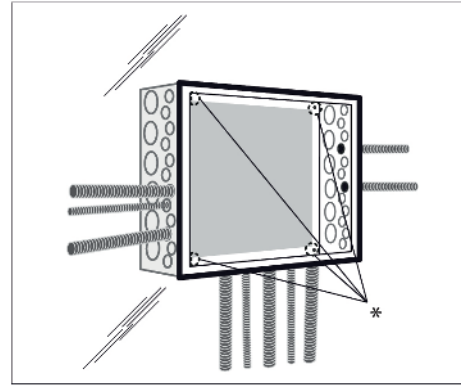
1



2.a



2.b



## Caractéristiques techniques : Ref. 546801

<b>Verrouillage de la porte avant</b>		Serrure à clé à un point
<b>Type d'installation</b>		Encastrement mural / Murale / Plafond
<b>Indice de protection (IP)</b>		30
<b>Indice de protection (IK)</b>		07
<b>Mise à la terre</b>		Oui
<b>Type d'aération</b>		Pas de ventilation
<b>Matériel</b>		Acier
<b>Epaisseur</b>	mm	1
<b>Couleur</b>		Blanc
<b>Hauteur</b>	mm	450
<b>Largeur</b>	mm	450
<b>Profondeur</b>	mm	154