



## Szafa Piętrowa Kabel koncentryczny, dane, telefonia i światłowody

Przeznaczone głównie do użytku w sieciach teleinformatycznych. Stosowane do umieszczania w nich elementów oddzielających sieć dystrybucyjną od sieci dyspersyjnej, pełniąc funkcję punktu połączenia obu sieci. Zazwyczaj montowane na każdym piętrze, jednak mogą być stosowane jako szafy przejściowe w dowolnych instalacjach. Stosowane do organizacji różnych technologii telekomunikacyjnych (od urządzeń po okablowanie), dzięki czemu mogą być punktem pomiarowym i testowym sieci.

---

<b>Nr Kat.</b>	546801
<b>Nr log.</b>	GH45
<b>EAN13</b>	8424450271643

---

### Opakowanie

---

<b>Pudełko</b>	1 szt.
----------------	--------

---

### Dane fizyczne

---

<b>Waga netto</b>	5.942,00 g
<b>Objętość brutto</b>	37,31 dm <sup>3</sup>
<b>Waga brutto</b>	6.456,00 g
<b>Szerokość</b>	450,00 mm
<b>Wysokość</b>	450,00 mm
<b>Głębokość</b>	154,00 mm

---

### Cechy wyróżniające

---

- Wytrzymałe: wykonane ze stali o grubości 1,5 mm
- Ułatwienie instalacji na miejscu: wyposażone w przednią ramę oddzieloną od obudowy
- Wstępnie oznaczone wejścia dla łatwego otwierania: 24 wloty dla rurek 51mm i 48 wlotów dla rurek 26mm, równomiernie rozmieszczonych po 4 stronach szafy
- Dostęp ze wszystkich 4 stron
- Płyta MDF do przykręcenia wyposażenia (wymiary: 370x370x10mm)
- Wymiary: 450x450x154mm
- Wymienne drzwiczki (lewy lub prawy zawias)
- Wyposażone w uziemienie i dwie sześciokątne nakrętki M4
- Kompatybilne z naszymi szafami do światłowodów, które są instalowane wewnątrz szaf
- Kompatybilne z naszymi skrzynkami mieszkaniowymi
- Lakierowane, kolor biały (RAL 9016)

## Szczegóły montażu

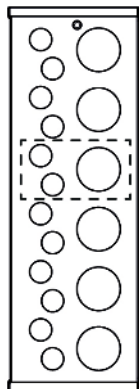
**1.** Dostarczane są wstępnie wycięte panele. Można je usunąć, stukając w nie od zewnątrz

**2a.** Montaż wewnątrz ściany

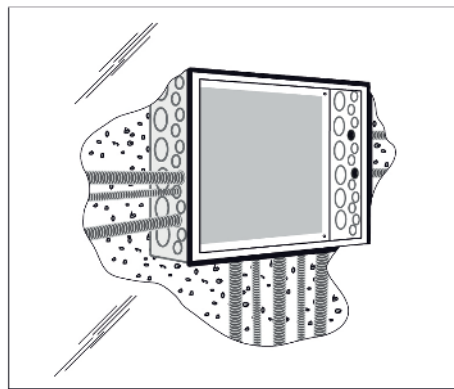
**2b.** Montaż natynkowy

\* Punkty mocowania. Śruby nie są dołączone

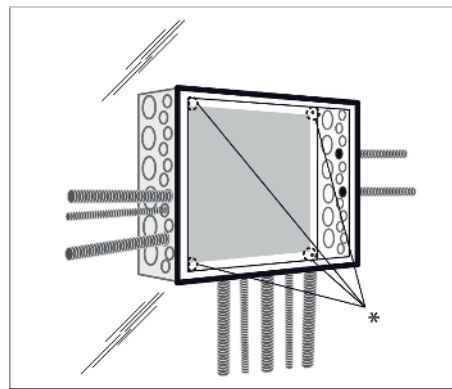
1



2.a



2.b



## Specyfikacje techniczne : Ref. 546801

Zamek drzwi przednie		Zamek na klucz, jednopunktowy
Typ instalacji		Wnękowy / Naścienny / Sufitowy
Stopień ochrony (IP)		30
Stopień ochrony (IK)		07
Uziemieniem		Tak
Rodzaj wentylacji		Brak wentylacji
Tworzywo		Stali
Grubość	mm	1
Kolor		Biały
Wysokość	mm	450
Szerokość	mm	450
Głębokość	mm	154