

# Puszka mieszkaniowa wstępnie podłączona Od 2 do 4 wyjść SC/APC

Urządzenie włączone jako punkt przyłączenia do sieci światłowodowej. W infrastrukturze komunikacyjnej pełni funkcję punktu odcięcia i testu sieci światłowodowej. Zawiera światłowód, którego jeden koniec jest wstępnie podłączony do Patch Boxa z 2 złączami SC/APC. Zapewnia to instalatorowi większą wygodę i elastyczność montażu, umożliwiając przejście światłowodu przez różne przewody do żądanego punktu. Instalator musi jedynie wykonać spaw lub podłączyć 2 złącza światłowodowe w punkcie połączenia.
Dzięki swojej konstrukcji, urządzenie można zastosować w innego rodzaju instalacjach, takich jak warsztaty, biurka, szafy połączeniowe.

| | |
|---|---|
| Nr Kat. | 231545 |
| Nr log. | OB4275B |
| EAN13 | 8424450286630 |

| Inne funkcje | |
|---|---|
| Długość | 75,00 m |

| Opakowanie | |
|---|---|
| Woreczek | 1 szt. |

| Dane fizyczne | |
|---|---|
| Waga netto | 1.000,00 g |
| Objętość brutto | 3,17 dm³ |
| Waga brutto | 1.020,00 g |
| Szerokość | 230,00 mm |
| Wysokość | 230,00 mm |
| Głębokość | 60,00 mm |
| Główna waga produktu | 1.000,00 g |

## Cechy wyróżniające

- Wykonane z wyrzymałego tworzywa ABS. Kolor biały (RAL 9003)
- Pojemność: do 4 złączy wyjściowych SC/APC
- W 100% zweryfikowane laboratoryjnie za pomocą OTDR

- Wyposażone w włókna jednomodowe ITU-T G657A2, Euroklasa Dca-s2,d0,a1
- Wyposażone w 2 adaptery Simplex Jednomodowy "SC/APC" żeńskie - "SC/APC" żeńskie (z samoczynną pokrywą blokującą)
- Możliwość zastosowania w wielu lokalizacjach: Standardowa szyna DIN, ściana lub gniazdo
- Łatwe w pracach instalatorskich: jeden kierunek skręcania światłowodów
- Wyposażone w etykiety identyfikujące
- 6 wstępnie uciętych po bokach wejść dla wprowadzenia światłowodów
- 1 tylne wejścia dla światłowodu i złącza SC
- 1 wstępnie ucięte z dołu wejście dla rozgałęźnika (SC/APC)
- Zestaw zawiera: 2 osłonki termokurczliwe, 2 opaski zaciskające, śrubki mocujące
- 100% europejska jakość: wyprodukowane przez Televes w Hiszpanii

## Szczegóły montażu

1. Wybierz najbardziej odpowiednie wejście dla przewodu światłowodowego, zachowując gładko zakrzywioną ścieżkę światłowodu.
2. Wytnij w pokrywie odpowiednią zakładkę do użytego wejścia.
3. Przymocuj światłowód w puszce mieszkaniowej opaskami kablowymi w punktach kotwiczenia i podłącz do adapterów.
4. Zamocuj puszkę mieszkaniową do ściany przy zastosowaniu śrub lub do szyny DIN, usuwając wstępnie wycięte zakładki na pokrywie.


1


2


3
Fixing points
Fixing points
Fixing points


4


5
Attach DIN rail

# Specyfikacje techniczne

**Ref. 231545**

| | | |
|---|---|---|
| Liczba włóknowy | | 2 |
| Liczba wejść | | 8 |
| Rodzaj zamknięcia | | Pokrywa |
| Zamek drzwi przednie | | Zamknięciem śrubowym |
| Typ połączeń | | Złącze i spawanie łukiem elektrycznym |
| Typ instalacji | | Naścienny / Sufitowy |
| Tworzywo | | Tworzywo sztuczne ABS |
| Grubość | mm | 2 |
| Kolor | | Biały |
| Stopień ochrony (IP) | | 30 |
| Stopień ochrony (IK) | | 07 |
| Wysokość | mm | 97 |
| Szerokość | mm | 119 |
| Głębokość | mm | 33 |
| Typ włókna | | Jednomodowy (ITU-T-G.657.A2) |
| Euroklasa | | Dca |
| Euroklasa: Wydzielanie dymu | | s2 |
| Euroklasa: Występowanie płonących cząstek | | d0 |
| Euroklasa: Kwasowość | | a1 |
| Średnica rdzeń z włókna | µm | 9 |
| Średnica płaszcz z włókna | µm | 125 |
| Średnica powłoki włókna | µm | 250 |
| Struktura kabla | | Mocno |
| Średnica struktury włókna | mm | 0,9 |
| Średnica Powłoka zewnętrzna | mm | 3,5 |
| Tworzywo Powłoka zewnętrzna | | LSFH |
| Żel blokujący | | Nie |
| Tłumienie włókna: 1310nm | dB/km | < 0,4 |
| Tłumienie włókna: 1490nm | dB/km | < 0,3 |
| Tłumienie włókna: 1550nm | dB/km | < 0,3 |
| Straty na złączach | dB | < 0,5 |
| Straty odbiciowe | dB | > 60 |
| Długa przyczepność | N | 500 |
| Krótka przyczepność | N | 500 |
| Elemento di rinforzo della struttura | | Włókien aramidowych |
| Min. kąt zgięcia | mm | 15 |
| Temperatura pracy | °C | -20 ... 70 |